

## Kết quả giao dịch



**506,4**      **-0,14**      **-0,03%**

|                 | Trong ngày  | BQ 50 ngày   |
|-----------------|-------------|--------------|
| KLGD (triệu cp) | <b>70,5</b> | <b>83,3</b>  |
| GTGD (tỷ đồng)  | <b>935</b>  | <b>1.051</b> |

### Top 5 cổ phiếu có KLGD lớn nhất trong ngày

| Cổ phiếu   | Giá đóng cửa (ngàn đồng) | % tăng/giảm | KLGD (triệu cp) |
|------------|--------------------------|-------------|-----------------|
| <b>FLC</b> | 9.4                      | -6.9        | 7.3             |
| <b>HQC</b> | 7.7                      | -6.1        | 5.7             |
| <b>ITA</b> | 6.6                      | -1.5        | 5.3             |
| <b>HAR</b> | 8.4                      | -6.7        | 3.3             |
| <b>PVT</b> | 11.8                     | -3.3        | 2.0             |

## ◆ Tin trong ngày

**Thị trường tài chính thế giới:** Phân tích kỹ thuật

Nam | 2

## ◆ Nhận định thị trường

Nam

Trong đa số thời gian của phiên 27/12, thị trường tăng điểm đáng kể, đặc biệt tại các cổ phiếu vốn hóa cao. Tuy nhiên, lực bán mạnh dần trong nửa sau của phiên giao dịch, dẫn tới chỉ số đóng cửa mất điểm nhẹ và đứng ở mức 506,4. Nhóm cổ phiếu bất động sản hoạt động yếu, đa số các mã mất điểm. Trong số này, TDH (-0,7%), NTL (-0,7%), LCG (-1,5%), DIG (-4,6%),...

Tính chung trong cả tuần 23-27/12, VN-Index tăng nhẹ 0,4%. Khối ngoại đã hỗ trợ thị trường rất tốt và mua ròng tới xấp xỉ 11 triệu cổ phiếu. Khối lượng giao dịch giảm xuống 390 triệu cổ phiếu so với tuần trước (415 triệu) do ảnh hưởng của kỳ nghỉ lễ.

Chúng tôi không có thay đổi về đánh giá kỹ thuật trên đồ thị - chúng tôi thiên về khả năng thị trường không đi xuống sâu hơn khu vực 505 sau giai đoạn điều chỉnh từ 513. Các nhà đầu tư nên giữ một tỷ trọng cổ phiếu cân bằng, hoặc tỷ trọng cổ phiếu nhỉnh hơn so với tiền mặt trong danh mục.

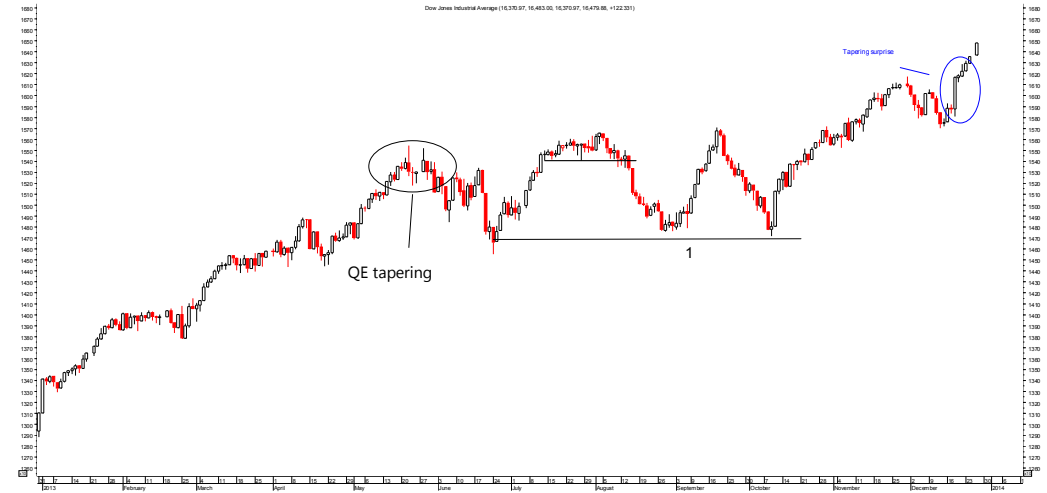
## Thị trường tài chính thế giới: Phân tích kỹ thuật

Nguyễn Hoài Nam

### Chỉ số DJIA: các mức cao lịch sử

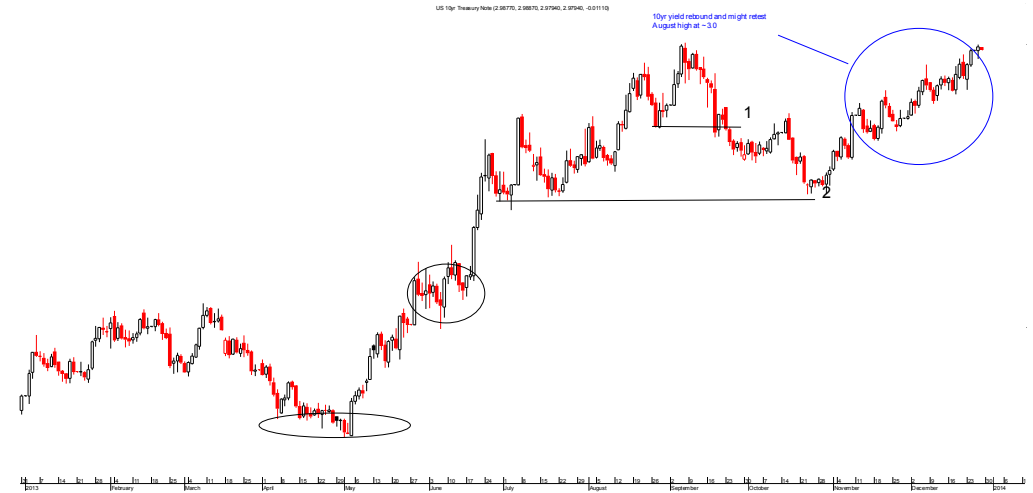
Quyết định thu hẹp gói nới lỏng của Fed đã giúp giảm tính bất ổn trên thị trường, làm chỉ số VIX (Volatility Index) giảm mạnh. Quyết định này cũng hàm ý rằng nền kinh tế Mỹ đã đủ mạnh để thu hẹp sự hỗ trợ từ chính sách tiền tệ, giúp thị trường cổ phiếu Hoa Kỳ liên tục lên các mức cao mới. Chỉ số DJIA nằm trong xu hướng tăng ngắn hạn mạnh mẽ kể từ đợt điều chỉnh nhẹ cuối tháng 11-giữa tháng 12.

Nếu như thị trường cổ phiếu Hoa Kỳ vẫn tích cực sau quyết định của Fed thì các thị trường khác như trái phiếu chính phủ Hoa Kỳ, thị trường vàng, thị trường cổ phiếu các nước mới nổi hoạt động kém ấn tượng hơn nhiều.



## Lợi suất trái phiếu Hoa Kỳ: gia tăng

Việc Fed giảm mua vào trái phiếu, từ quy mô 85 tỷ USD/tháng xuống 75 tỷ, đã làm giá trái phiếu tiếp tục giảm, đẩy lợi suất trái phiếu tăng lên. Trên đồ thị, lợi suất trái phiếu 10 năm của Hoa Kỳ trong xu hướng tăng và đang ở mức xấp xỉ 3%, tương đương mức đỉnh tháng Tám.



## Vàng: Xu hướng giảm

Từ góc nhìn kỹ thuật, xu hướng ngắn hạn của vàng là giảm do việc Fed giảm bơm tiền vào hệ thống, trong khi chưa có dấu hiệu lạm phát của Hoa Kỳ. Điều này đã ảnh hưởng xấu tới giá vàng.

Giá vàng đã thử lại mức thấp của tháng Sáu (1180) và hiện tại đang tạm thời ổn định tại mức này. Có thể vàng sẽ có đợt hồi phục nhẹ do các nhà giao dịch bán xuống bắt đầu đóng trạng thái, trong khi người mua có thể lập vị thế mới ở quanh khu vực này với mức dừng lỗ khá gần (khoảng 1180).

Chúng tôi cho rằng chiều hướng giảm giá của vàng tiếp tục tạo ra hiệu ứng tốt cho thị trường cổ phiếu Việt Nam: với giá giảm, vàng đã giảm động lực cho nhu cầu đầu tư vào lớp tài sản này. Do đó, dòng vốn có thể tìm tới các loại tài sản khác có thể cho mức sinh lợi cao hơn.



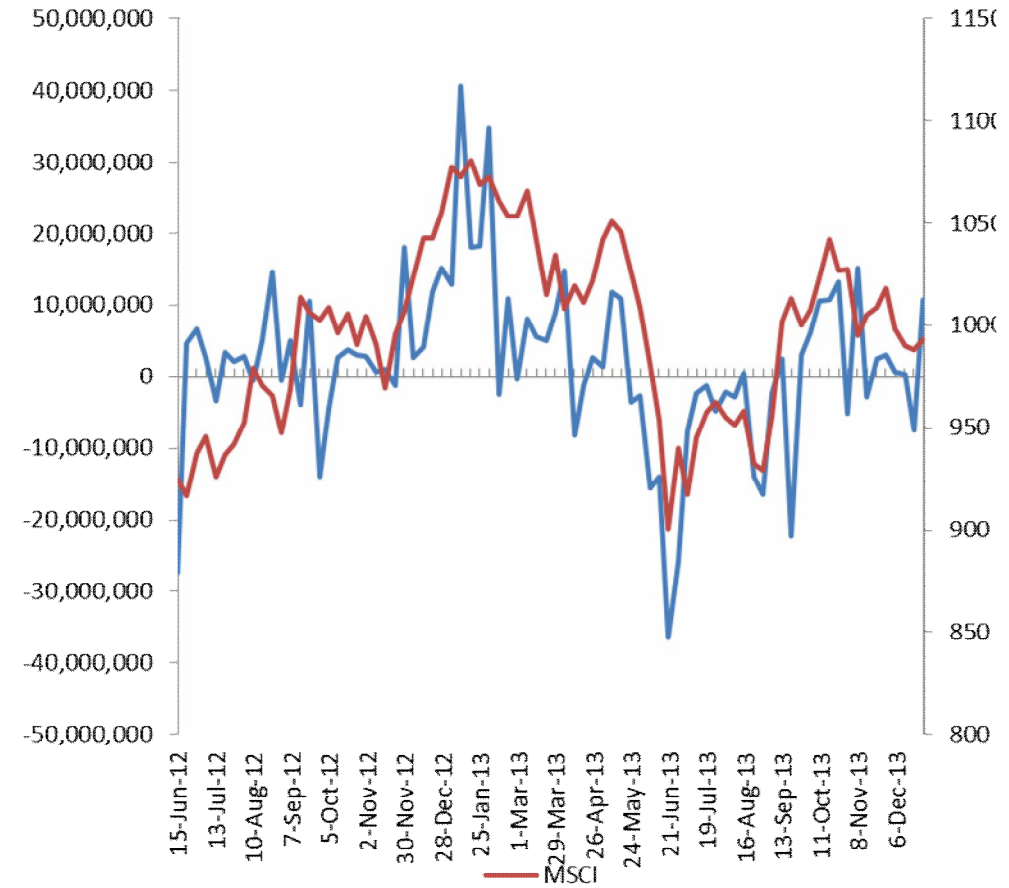
## Thị trường cổ phiếu các nước mới nổi: Chậm chạp

Việc Fed giảm quy mô của gói kích thích và tiến tới chấm dứt hỗ trợ hoàn toàn vào cuối năm 2014 dẫn tới lo ngại rằng dòng tiền đầu tư vào thị trường các nước mới nổi trong các năm trước sẽ chuyển hướng. Trong tuần qua, chỉ số MSCI EM Index hầu như không đổi so với tuần trước.



## Giao dịch của khối ngoại tại Việt Nam: mua ròng

Mặc cho tuần lễ Giáng sinh 23-27/12, khối ngoại đẩy mạnh mua ròng hơn 10 triệu cổ phiếu, mức cao nhất kể từ đầu tháng Mười Một. Nhìn chung, biểu đồ tiếp tục cho thấy tính tương quan giữa hoạt động của khối ngoại (đường màu xanh) với biến động của chỉ số MSCI EM Index.



# Phân tích kỹ thuật

Nguyễn Hoài Nam

## VN-Index: Đóng cửa giảm

- VN-Index đóng cửa mất điểm, dù trong phiên thị trường đã có biến động tăng mạnh mẽ lên hơn 510 điểm. Nếu có phiên tăng điểm nhắc lại, đồ thị của VN-Index sẽ đẹp hơn rất nhiều.
- Hỗ trợ đặt ở 505. Hỗ trợ kế tiếp ở 492. Kháng cự mạnh ở 513 điểm.
- Thanh khoản thấp. Khối lượng giao dịch xấp xỉ 70 triệu, ngang bằng phiên trước và đứng dưới mức giao dịch trung bình 50 ngày (82 triệu). Chúng tôi xem rằng thanh khoản thấp là hệ quả của việc kỳ nghỉ lễ.
- Chỉ báo kỹ thuật yếu đi: Chỉ báo kỹ thuật cho thấy tín hiệu yếu đi rõ rệt. Chúng tôi xem như đây là hệ quả của việc giao dịch chậm chạp trong giai đoạn nghỉ lễ.
- **QUAN TRỌNG:** Thị trường vẫn đang vận động quanh khu vực 505 điểm. Thanh khoản thấp và chỉ báo kỹ thuật đang yếu đi do trong thời gian nghỉ lễ.

## Chiến lược Đầu tư

- Với việc chỉ số đang tạm thời dao động ngang quanh khu vực 505, chúng tôi cho rằng các nhà đầu tư có thể tạm thời giữ tỷ trọng cổ phiếu nhỉnh hơn trước khi có quyết định tiếp theo.
- **Tỷ trọng đề xuất: 40/60 (tiền mặt/cổ phiếu).**



## Phân tích kỹ thuật

Nguyễn Hoài Nam

### HNX-Index: Đi ngang

- HNX-Index giảm nhẹ phiên thứ hai liên tục, nhưng vẫn trong xu hướng tăng giá ngắn hạn.
- Kháng cự đặt tại 76,8 điểm. Hỗ trợ ở mức 65,3 điểm.
- Khối lượng giao dịch đạt 54 triệu cổ phiếu, cao hơn 30% so với mức trung bình 50 ngày gần nhất (41 triệu).
- Chỉ báo kỹ thuật giảm nhẹ: trong khu vực hình eclipse, KE Sentiment Index cho dấu hiệu suy yếu mạnh hơn. Lưu ý rằng HNX-Index vẫn đang có phân kỳ tiêu cực với chỉ báo kỹ thuật.
- **QUAN TRỌNG:** Xu hướng ngắn hạn của HNX-Index vẫn là tăng điểm. Xu hướng này không bị bẻ gãy kể cả trường hợp chỉ số điều chỉnh mạnh hơn.

### Chiến lược Đầu tư

- Nhà đầu tư nên tiếp tục nắm giữ tỷ trọng cổ phiếu hiện có do xu hướng ngắn hạn vẫn tích cực.
- **Tỷ trọng đề xuất: 40/60 (tiền mặt/cổ phiếu).**



## Bảng theo dõi cổ phiếu khuyến nghị

### Các khuyến nghị đã đóng trong tháng

| Mã CP      | Mua/bán (*) | Trạng thái | Giá mua/bán | Giá đóng TT | Giá mục tiêu | Giá dừng lỗ | Lãi/lỗ tiềm năng | Lãi/lỗ đã ghi nhận | Ngày mở trạng thái | Ngày đóng trạng thái | Lưu ý            |
|------------|-------------|------------|-------------|-------------|--------------|-------------|------------------|--------------------|--------------------|----------------------|------------------|
| <b>HPG</b> | Mua         | Đã đóng    | 32.7        | 38.9        | 37.2         | 29.4        | 19.0%            | <b>19.0%</b>       | 12-Sep-13          | 12-Dec-13            | Chốt lời sớm (2) |
| <b>IJC</b> | Mua         | Đã đóng    | 7.6         | 8.5         | 8.8          | 6.9         | 11.8%            | <b>11.8%</b>       | 15-Oct-13          | 12-Dec-13            | Chốt lời (6)     |
| <b>HCM</b> | Mua         | Đã đóng    | 18.7        | 22.3        | 22.2         | 16.9        | 19.3%            | <b>19.3%</b>       | 17-Oct-13          | 12-Dec-13            | Chốt lời (6)     |
| <b>PPC</b> | Mua         | Đã đóng    | 21.4        | 24.3        | 24.7         | 20.0        | 13.6%            | <b>13.6%</b>       | 8-Nov-13           | 12-Dec-13            | Chốt lời (6)     |
| <b>FPT</b> | Mua         | Đã đóng    | 43.0        | 47.2        | 49.5         | 39.5        | 9.8%             | <b>9.8%</b>        | 6-Aug-13           | 16-Dec-13            | Chốt lời sớm (2) |
| <b>REE</b> | Mua         | Đã đóng    | 26.4        | 29.6        | 30.7         | 24.0        | 12.1%            | <b>12.1%</b>       | 24-Oct-13          | 16-Dec-13            | Chốt lời sớm (2) |
| <b>SII</b> | Mua         | Đã đóng    | 15.9        | 16.8        | 18.2         | 13.3        | 5.7%             | <b>5.7%</b>        | 9-Jul-13           | 17-Dec-13            | Chốt lời sớm (2) |
| <b>KDC</b> | Mua         | Đã đóng    | 52.5        | 51.5        | 60.3         | 47.5        | -1.9%            | <b>-1.9%</b>       | 6-Aug-13           | 17-Dec-13            | Cắt lỗ sớm (3)   |
| <b>BMC</b> | Mua         | Đã đóng    | 43.0        | 39.6        | 50.0         | 37.6        | -7.9%            | <b>-7.9%</b>       | 8-Oct-13           | 17-Dec-13            | Cắt lỗ sớm (3)   |
| <b>DIG</b> | Mua         | Đã đóng    | 11.1        | 12.6        | 13.9         | 9.7         | 13.5%            | <b>13.5%</b>       | 21-Oct-13          | 17-Dec-13            | Chốt lời sớm (2) |
| <b>SVC</b> | Mua         | Đã đóng    | 14.8        | 15.0        | 17.2         | 13.5        | 1.4%             | <b>1.4%</b>        | 21-Oct-13          | 17-Dec-13            | Chốt lời sớm (2) |

### Các khuyến nghị còn duy trì

| Mã CP      | Mua/bán (*) | Trạng thái | Giá mua/bán | Giá hiện tại | Giá mục tiêu | Giá dừng lỗ | Lãi/lỗ tiềm năng | Lãi/lỗ đã ghi nhận | Ngày mở trạng thái | Ngày đóng trạng thái | Lưu ý |
|------------|-------------|------------|-------------|--------------|--------------|-------------|------------------|--------------------|--------------------|----------------------|-------|
| <b>VNM</b> | Mua         | Đang mở    | 139.0       | <b>136.0</b> | 158.0        | 127.0       | -2.2%            |                    | 17-Jul-13          |                      |       |
| <b>DPM</b> | Mua         | Đang mở    | 41.2        | <b>41.4</b>  | 45.4         | 38.6        | 0.5%             |                    | 18-Jul-13          |                      |       |
| <b>PGD</b> | Mua         | Đang mở    | 29.0        | <b>37.0</b>  | 33.0         | 26.8        | 27.6%            |                    | 7-Aug-13           |                      | (5)   |
| <b>HSG</b> | Mua         | Đang mở    | 39.4        | <b>41.7</b>  | 44.4         | 37.0        | 5.8%             |                    | 8-Aug-13           |                      |       |
| <b>GAS</b> | Mua         | Đang mở    | 66.5        | <b>67.0</b>  | 76.0         | 61.5        | 0.8%             |                    | 8-Aug-13           |                      |       |



|            |     |         |       |              |       |       |       |           |     |
|------------|-----|---------|-------|--------------|-------|-------|-------|-----------|-----|
| <b>VSC</b> | Mua | Đang mở | 44.0  | <b>53.5</b>  | 49.0  | 40.0  | 21.6% | 20-Aug-13 | (5) |
| <b>DPR</b> | Mua | Đang mở | 45.2  | <b>47.0</b>  | 50.5  | 43.0  | 4.0%  | 12-Sep-13 |     |
| <b>PET</b> | Mua | Đang mở | 21.7  | <b>21.0</b>  | 25.7  | 19.5  | -3.2% | 24-Sep-13 |     |
| <b>CSM</b> | Mua | Đang mở | 35.0  | <b>36.3</b>  | 39.0  | 32.8  | 3.7%  | 1-Oct-13  |     |
| <b>DHG</b> | Mua | Đang mở | 113.0 | <b>114.0</b> | 123.0 | 106.0 | 0.9%  | 3-Oct-13  |     |
| <b>FCN</b> | Mua | Đang mở | 17.4  | <b>18.8</b>  | 20.0  | 15.8  | 8.0%  | 7-Oct-13  |     |
| <b>HAG</b> | Mua | Đang mở | 21.8  | <b>20.7</b>  | 24.8  | 19.8  | -5.0% | 9-Oct-13  |     |
| <b>BTP</b> | Mua | Đang mở | 14.0  | <b>13.4</b>  | 16.0  | 12.9  | -4.3% | 18-Oct-13 |     |
| <b>KHP</b> | Mua | Đang mở | 13.1  | <b>12.1</b>  | 14.6  | 11.9  | -7.6% | 18-Oct-13 |     |
| <b>CII</b> | Mua | Đang mở | 18.5  | <b>19.4</b>  | 21.3  | 16.8  | 4.9%  | 5-Nov-13  |     |
| <b>GSP</b> | Mua | Đang mở | 9.7   | <b>12.2</b>  | 11.0  | 9.0   | 25.8% | 11-Nov-13 | (5) |
| <b>LCM</b> | Mua | Đang mở | 7.4   | <b>7.0</b>   | 8.6   | 6.8   | -5.4% | 12-Nov-13 |     |
| <b>CLG</b> | Mua | Đang mở | 9.4   | <b>9.2</b>   | 11.1  | 8.3   | -2.1% | 21-Nov-13 |     |
| <b>PGS</b> | Mua | Đang mở | 27.0  | <b>28.3</b>  | 33.0  | 25.6  | 4.8%  | 2-Dec-13  |     |
| <b>TDH</b> | Mua | Đang mở | 13.7  | <b>13.9</b>  | 15.4  | 12.6  | 1.5%  | 3-Dec-13  |     |
| <b>VCG</b> | Mua | Đang mở | 10.7  | <b>10.4</b>  | 11.9  | 9.8   | -2.8% | 5-Dec-13  |     |
| <b>HBC</b> | Mua | Đang mở | 15.2  | <b>14.7</b>  | 17.5  | 14.0  | -3.3% | 6-Dec-13  |     |
| <b>PAN</b> | Mua | Đang mở | 38.5  | <b>38.0</b>  | 44.0  | 36.0  | -1.3% | 20-Dec-13 |     |
| <b>SZL</b> | Mua | Đang mở | 17.7  | <b>18.1</b>  | 20.5  | 16.0  | 2.3%  | 24-Dec-13 |     |

(\*) Lưu ý Việt Nam chưa có luật cho việc “mượn bán trước” cổ phiếu nên chúng tôi đưa ra khuyến nghị “bán” chỉ nhằm ám chỉ đặc tính hiện nay của cổ phiếu này.

(1) Do cổ phiếu này đã tăng về mức giá dừng lỗ nên chúng tôi thực hiện đóng lại vị thế bán đã mở, với mức lỗ ghi nhận tương ứng

(2) Do tình hình thị trường thay đổi nên chúng tôi thực hiện chốt lời sớm đối với cổ phiếu này với mức lợi nhuận ghi nhận là tương ứng

(3) Do tình hình thị trường thay đổi nên chúng tôi thực hiện cắt lỗ sớm đối với các cổ phiếu này với mức lỗ ghi nhận tương ứng.

(4) Do cổ phiếu này đã đạt mục tiêu đề ra nên chúng tôi thực hiện đóng lại vị thế mua đã mở ra trước đó với mức lợi nhuận ghi nhận tương ứng.

(5) Do cổ phiếu này đã vượt qua giá mục tiêu đầu tiên, chúng tôi tiếp tục giữ vị thế để lãi chạy. Đặt mức thoát trạng thái (trailing stop) là 5% để chốt lời thoát khỏi trạng thái MUA nếu giá giảm lại quá 5% kể từ mức giá đóng cửa cao nhất mà cổ phiếu này đạt được.

(6) Do giá cổ phiếu này đã giảm lại quá 5% kể từ mức giá đóng cửa cao nhất mà cổ phiếu này đạt được nên chúng tôi thực hiện chốt lời, đóng lại vị thế MUA.

## BỘ PHẬN NGHIÊN CỨU PHÂN TÍCH – KHỐI KHÁCH HÀNG CÁ NHÂN

### **Nguyễn Thị Ngân Tuyền**

#### **Giám đốc**

(84) 8 44 555 888 x 8081 | [tuyen.nguyen@maybank-kimeng.com.vn](mailto:tuyen.nguyen@maybank-kimeng.com.vn)

- Thực phẩm và đồ uống
- Dầu khí

### **Nguyễn Trung Hòa**

#### **Phó Giám đốc**

(84) 8 44 555 888 x 8088 | [hoa.nguyen@maybank-kimeng.com.vn](mailto:hoa.nguyen@maybank-kimeng.com.vn)

- Ví mô
- Thép
- Đường

### **Trịnh Thị Ngọc Điệp**

(84) 4 44 555 888 x 8208 | [diep.trinh@maybank-kimeng.com.vn](mailto:diep.trinh@maybank-kimeng.com.vn)

- Công nghệ
- Năng lượng
- Xây dựng

### **Trương Quang Bình**

(84) 4 44 555 888 x 8087 | [binh.truong@maybank-kimeng.com.vn](mailto:binh.truong@maybank-kimeng.com.vn)

- Cao su
- Săm lốp
- Dầu khí

### **Đặng Thị Kim Thoa**

(84) 8 44 555 888 x 8083 | [thoa.dang@maybank-kimeng.com.vn](mailto:thoa.dang@maybank-kimeng.com.vn)

- Tiêu dùng
- Công nghiệp
- Thủy sản

### **Nguyễn Thị Sony Trà Mi**

(84) 8 44 555 888 x 8084 | [mi.nguyen@maybank-kimeng.com.vn](mailto:mi.nguyen@maybank-kimeng.com.vn)

- Cảng biển
- Dược

### **Nguyễn Hoài Nam**

(84) 4 44 555 888 x 8029 | [nam.nguyen@maybank-kimeng.com.vn](mailto:nam.nguyen@maybank-kimeng.com.vn)

- Phân tích kỹ thuật

### **Nguyễn Thanh Lâm**

(84) 8 44 555 888 x 8086 | [thanhlam.nguyen@maybank-kimeng.com.vn](mailto:thanhlam.nguyen@maybank-kimeng.com.vn)

- Phân tích kỹ thuật

## KHUYẾN CÁO

**Bản Tin MBKE** là sản phẩm của Công ty Chứng khoán Maybank Kim Eng (MBKE), phát hành hằng ngày đến quý khách hàng.

Bản tin này cung cấp thông tin và những ý kiến chỉ dành cho mục đích tham khảo. Bản tin không có ý định và mục đích cấu thành những lời khuyên tài chính, đầu tư, giao dịch hay bất kỳ lời khuyên nào khác. Bản tin không được phân tích như một sự xúi giục hay một yêu cầu mua hay bán bất kỳ chứng khoán nào. Thông tin và những lời bình luận không có ý tán thành hay khuyến nghị cho bất kỳ loại chứng khoán hay những phương tiện đầu tư khác.

Bản tin này dựa vào những thông tin đại chúng, Maybank Kim Eng cố gắng trong phạm vi có thể sử dụng thông tin đầy đủ và đáng tin cậy, nhưng chúng tôi không khẳng định những thông tin đưa ra là hoàn toàn chính xác và đầy đủ. Người đọc cũng nên lưu ý rằng ngoại trừ điều ngược lại được nêu ra. Maybank Kim Eng và bên cung cấp dữ liệu thứ 3 không đảm bảo về tính chính xác, đầy đủ và kịp thời của dữ liệu mà chúng tôi cung cấp và sẽ không chịu trách nhiệm cho bất cứ sự thiệt hại nào liên quan đến việc sử dụng những dữ liệu đó.

Tất cả quyền được đảm bảo. Từng phần hoặc toàn bộ bản tin này không được sửa chữa, sao chép bằng bất cứ hình thức nào nếu không có sự chấp thuận bằng văn bản của MBKE.

### HỘI SỞ

Lầu 4A – 15+16, Vincom Center B, 72 Lê Thánh Tôn và 45A Lý Tự Trọng, Q1, TP. HCM

Tel: +84 8 38 271 020

Fax: +84 8 38 271 030

Call Center: (08) 44 555 888

Website: [www.maybank-kimeng.com.vn](http://www.maybank-kimeng.com.vn)

### CHI NHÁNH HÀ NỘI

14 - 16 Hàm Long, Phường Phan Chu Trinh, Quận Hoàn Kiếm, TP, Hà Nội

Tel: +84 4 2221 2208

Fax: +84 4 2221 2209

Call Center: (04) 44 555 888

### CHI NHÁNH CHỢ LỚN

Lầu 1, Tòa nhà Tân Đà, 86 Tân Đà, Phường 11, Quận 5, TP. HCM

Tel: +84 8 3853 6888

Fax: +84 8 3859 0699

Call Center: (08) 44 555 888

### CHI NHÁNH PHÚ NHUẬN

456 Phan Xích Long, P2, Q.Phú Nhuận, TP, HCM

Tel: (08) 62 927 029

Fax: (08) 62 927 019

Call Center: (08) 44 555 888

### CHI NHÁNH ĐỒNG NAI

139 Hà Huy Giáp, TP, Biên Hòa, Đồng Nai

Tel: +84 61 3940490

Fax: +84 61 3940499

### CHI NHÁNH AN GIANG

Lầu 3 TTTM Nguyễn Huệ, 9/9 Trần Hưng Đạo, Long Xuyên, An Giang

Tel: (84) 76 3922 229 - Fax: (84) 76 3922 899

Call Center: (08) 44 555 888

### CHI NHÁNH ĐÀ NẴNG

Lầu 2, 482 Hoàng Diệu, Quận Hải Châu, TP, Đà Nẵng

Tel: +84 511 3868 660

Fax: +84 511 3868 661

Call Center: (0511) 44 555 888

### CHI NHÁNH VŨNG TÀU

27-29-31 Trưng Nhị, Phường 1, TP, Vũng Tàu

Tel: +84 64 3577 677

Fax: +84 64 3577 666

### PHÒNG GIAO DỊCH TRỰC TUYẾN

Tel: +84 8 44 555 888 – Nhấn phím 1

Fax: +84 8 38 271 030

Email: [e-commerce@maybank-kimeng.com.vn](mailto:e-commerce@maybank-kimeng.com.vn)